






## ЧТО ПРИНИМАЕМ И ЧТО НЕ ПРИНИМАЕМ НА АКЦИИ:

### 1. Вторсырьё на переработку

СОБИРАТОР

СОБИРАТОР.РФ

| Вид                       | Принимаем:   | Не принимаем:  | Как подготовить:  |
|---------------------------|--|--|---|
| <b>Макулатура</b>         | <ul style="list-style-type: none"> <li>✓ бумага</li> <li>✓ гофр картон</li> <li>✓ картонные упаковки</li> <li>✓ журналы, газеты</li> <li>✓ книги</li> <li>✓ тетради, альбомы</li> <li>✓ листовки</li> <li>✓ упаковки из-под яиц и аналогичные упаковки</li> </ul>  | <ul style="list-style-type: none"> <li>✗ бумажные стаканчики</li> <li>✗ чеки, калька</li> <li>✗ жирная, масляная бумага</li> <li>✗ бумага: ламинированная плёнкой, туалетная, фото-, термо-, копировальная, фольгированная, папиросная</li> <li>✗ пачки сигарет</li> <li>✗ салфетки, бумажные полотенца</li> <li>✗ обои</li> </ul> | <ul style="list-style-type: none"> <li>❖ коробки сделайте плоскими, компактно сложите</li> <li>❖ удалите металлические пружины и пластиковые включения</li> <li>❖ проверьте глянцевую макулатуру на наличие ламинации, надорвав</li> <li>❖ разделите всю макулатуру на три вида: гофрированный картон, яичная упаковка и остальное</li> </ul> |
| <b>Стекло</b>             | <ul style="list-style-type: none"> <li>✓ банки</li> <li>✓ бутылки</li> <li>✓ пузырьки, флаконы</li> </ul>  | <ul style="list-style-type: none"> <li>✗ оконное, оптическое, автомобильное</li> <li>✗ лампочки,</li> <li>✗ керамика, посуда</li> <li>✗ разбитая тара</li> </ul>   | <ul style="list-style-type: none"> <li>❖ снимите крышки</li> <li>❖ сполосните</li> <li>❖ дозаторы, горлышки, этикетки снимать НЕ надо</li> </ul>  |
| <b>Металл</b>             | <ul style="list-style-type: none"> <li>✓ консервные банки</li> <li>✓ металлические крышки</li> <li>✓ баллончики проколотые</li> <li>✓ металлические предметы (небольшие)</li> <li>✓ алюминиевые банки</li> <li>✓ фольга</li> <li>✓ сковородки, кастрюли</li> </ul> | <ul style="list-style-type: none"> <li>✗ непроколотые баллончики</li> <li>✗ фольга с бумажным или пластиковым слоем</li> </ul>   | <ul style="list-style-type: none"> <li>❖ сполосните и сожмите</li> <li>❖ разделите на железо и алюминий (сомневаетесь - воспользуйтесь магнитом - железо магнитится)</li> <li>❖ баллончики обязательно проткните и сплющите</li> <li>❖ фольгу обязательно сложите в алюминиевую банку</li> </ul>  |
| <b>Тетрапак и аналоги</b> | <ul style="list-style-type: none"> <li>✓ многослойная упаковка марок TetraPak, PurePak, EloPak, SIG Combibloc и аналоги</li> <li>✓ изделия с маркировкой «81», «82» и «84»</li> </ul>  | <ul style="list-style-type: none"> <li>✗ бумажные стаканчики</li> <li>✗ ламинированные бумажные пакеты</li> </ul>  | <ul style="list-style-type: none"> <li>❖ хорошо сполосните</li> <li>❖ компактно сложите</li> <li>❖ крышки и трубочки можно не снимать</li> </ul>  |

| Вид   | Принимаем:  | Не принимаем:   | Как подготовить:   |
|---|---|---|--|
| <b>Пластик «ПЭТ»<br/>(ПЭТФ)</b><br><br>      | <ul style="list-style-type: none"> <li>✓ бутылки любого цвета (маркировка необязательна, главное — характерная выпуклая точка на дне);</li> <li>✓ твёрдая упаковка с маркировкой «01»</li> </ul>  | <ul style="list-style-type: none"> <li>✗ PET-G или смесь «PET+ что угодно»</li> <li>✗ мягкая плёнка, пакеты</li> </ul>                                | <ul style="list-style-type: none"> <li>❖ сполосните от остатков пищи</li> <li>❖ сожмите или компактно сложите</li> </ul>   |
| <b>Пластик «ПНД»<br/>(HDPE)</b><br><br>      | <ul style="list-style-type: none"> <li>✓ <b>твёрдый:</b> бутылки, флаконы, канистры от бытовой химии, косметики и напитков;</li> <li>✓ <b>мягкий:</b> пакеты-майки, пищевая упаковка.</li> </ul>  | <ul style="list-style-type: none"> <li>✗ тюбики,</li> <li>✗ «биоразлагаемые» пакеты,</li> <li>✗ дой-паки (мягкая упаковка как от майонеза)</li> </ul> | <ul style="list-style-type: none"> <li>❖ снимите и выбросьте <b>термоусадочную этикетку</b>, в которую тара обернута полностью — это ПВХ (03)</li> <li>❖ другие этикетки можно не снимать (если сняли, то выбросьте — они не принимаются)</li> </ul>   |
| <b>Пластик «ПВД»<br/>(PLDE, ПВД)</b><br><br> | <ul style="list-style-type: none"> <li>✓ <b>твёрдый:</b> пищевые контейнеры, крышки от бутылок.</li> <li>✓ <b>мягкий:</b> пакеты-майки, пищевая упаковка, плёнка.</li> </ul>  | <ul style="list-style-type: none"> <li>✗ тюбики</li> <li>✗ «биоразлагаемые» пакеты</li> <li>✗ дой-паки (мягкая упаковка как от майонеза)</li> </ul>   | <ul style="list-style-type: none"> <li>❖ снимите и сложите отдельно дозаторы, пульверизаторы</li> </ul>  |
| <b>Пластик «ПП»<br/>(PP)</b><br><br>       | <ul style="list-style-type: none"> <li>✓ <b>твёрдый:</b> ящики, вёдра, пищевые контейнеры, подложки, трубочки, капсулы от шоколадных яиц</li> <li>✓ <b>мягкий:</b> пакеты, упаковка из-под сыпучих продуктов и кондитерских изделий.</li> </ul> | <ul style="list-style-type: none"> <li>✗ фантики от конфет</li> <li>✗ фольгированная упаковка</li> </ul>  | <ul style="list-style-type: none"> <li>❖ обычные крышки и колечки на горлышке снимать не надо</li> <li>❖ <b>все твёрдые виды пластика сложите отдельно по маркировкам и подпишите</b> (если привозите на наш склад самостоятельно, то подписывать не обязательно — вам просто надо будет разложить их по маркировкам на месте самостоятельно)</li> </ul> |
| <b>Пластик «ПС»<br/>(PS)</b><br><br>       | <ul style="list-style-type: none"> <li>✓ <b>твёрдый:</b> контейнеры от продуктов, одноразовая посуда, предметы быта;</li> <li>✓ <b>вспененные подложки</b> из-под продуктов</li> <li>✓ <b>пенопласт</b></li> </ul>                              | <ul style="list-style-type: none"> <li>✗ вспененные подложки с перфорацией (дырочками) на дне</li> </ul>  | <ul style="list-style-type: none"> <li>❖ все принимаемые плёнку и пакеты сложите вместе</li> </ul>   |
| <b>Пластик «ПК»<br/>(PC, 7-PC)</b>  | <ul style="list-style-type: none"> <li>✓ поликарбонатные бутылки (19 литров), фляги, детские бутылочки</li> </ul>   | <ul style="list-style-type: none"> <li>✗</li> </ul>   | <ul style="list-style-type: none"> <li>❖ все принимаемые плёнку и пакеты сложите вместе</li> </ul>   |

| Вид  | Принимаем:   | Не принимаем:   | Как подготовить:  |
|--|--|---|---|
| <b>Пакеты и плёнка (мягкий пластик)</b>        | <ul style="list-style-type: none"> <li>✓ пакеты: фасовочные, майки, зиплок;</li> <li>✓ плёнка: пузырчатая, парниковая, стрейч</li> <li>✓ с маркировкой «02», «04», «05», «С/02», «С/04», «С/05»,</li> <li>✓ сумки из спандбонда</li> </ul> | <ul style="list-style-type: none"> <li>× фольгированные</li> <li>× термоусадочная плёнка</li> <li>× «биоразлагаемые» пакеты</li> <li>× дой-паки (мягкая упаковка как от майонеза)</li> <li>× с маркировкой «01», «07», «03», «ПВХ», «PVC», «С/PAP», «08», «O», «other»</li> <li>× скатерти, шторы для душа</li> </ul> | <ul style="list-style-type: none"> <li>❖ весь мягкий принимаемый пластик (плёнка и пакеты) сложите вместе вне зависимости от маркировки</li> </ul>                            |
| <b>Другие виды пластика</b>                    | ✓ пластиковые карты  | × бумажные проездные билеты   | <ul style="list-style-type: none"> <li>❖ разделите на: диск или кассету, коробку, макулатуру</li> </ul>   |
|  | ✓ зубные щётки, аналогичные хозяйственные щётки  | <ul style="list-style-type: none"> <li>× загрязненное</li> <li>× бамбуковые щётки</li> </ul>  |   |
|  | ✓ дозаторы, пульверизаторы   |   |   |
|  | <ul style="list-style-type: none"> <li>✓ CD и DVD-диски, дискеты</li> <li>✓ аудио- и видеокассеты</li> </ul>   |   |   |
| <b>Добрые крышечки</b>                         | <ul style="list-style-type: none"> <li>✓ пластиковые крышки от напитков ТОЛЬКО с маркировкой «2» или «02»</li> </ul>   | <ul style="list-style-type: none"> <li>× металлические крышечки</li> <li>× крышечки от косметики, шампуней и т.п.</li> <li>× крышки другого типа пластика</li> </ul>  | <ul style="list-style-type: none"> <li>❖ отдельно изучите инструкцию проекта #добрые_крышечки</li> <li>❖ сложите эти крышечки отдельно (в пакет, коробку, бутылку)</li> </ul> |
| <b>Электрохлам</b>                             | <ul style="list-style-type: none"> <li>✓ бытовую технику (пылесосы, фены, утюги, чайники)</li> <li>✓ оргтехнику (ноутбуки, системные блоки, принтеры, сканеры провода, «мышки»)</li> <li>✓ электронику (телефоны, плееры)</li> </ul>       | <ul style="list-style-type: none"> <li>× предметы размером больше микроволновки</li> <li>× телевизоры с кинескопом</li> <li>× отдельно собранные картриджи от принтеров</li> <li>× любые лампочки</li> <li>× кондиционеры</li> </ul>  |   |
| <b>Аккумуляторы от портативной техники</b>     | <ul style="list-style-type: none"> <li>✓ аккумуляторы от портативной техники</li> </ul>  | <ul style="list-style-type: none"> <li>× батарейки</li> <li>× автомобильные аккумуляторы</li> </ul>   |   |
| <b>Ветошь для ткачества (одежда, текстиль)</b> | <ul style="list-style-type: none"> <li>✓ хлопковая (или с небольшим добавлением синтетики) одежда, текстиль</li> <li>✓ может быть с пятнами и дырочками</li> </ul>   | <ul style="list-style-type: none"> <li>× синтетическая, кожаная, меховая</li> <li>× нижнее бельё, носки и т.п.</li> <li>× размер меньше листа А4</li> </ul>   |   |

## 2. Вещи для благотворительных организаций (в хорошем состоянии)

СОБИРАТОР

СОБИРАТОР.РФ

| Категория                              | Принимаем:  | Не принимаем:   | Как подготовить:  |
|--|---|---|---|
| <b>Одежда</b>                          | ✓ для взрослых и детей  | <ul style="list-style-type: none"> <li>✗ порванное, испачканное, с нерабочей фурнитурой</li> <li>✗ <b>нижнее бельё, носки, чулки, купальники</b></li> </ul> | <ul style="list-style-type: none"> <li>❖ разложите и подпишите: для детской — пол, рост, возраст; для взрослой — пол, размер</li> <li>❖ разные размеры сложите в разные пакеты и подпишите</li> </ul> |
| <b>Обувь</b>                           | ✓ для взрослых и детей  | <ul style="list-style-type: none"> <li>✗ стоптанную, порванную, с нерабочей фурнитурой</li> </ul>   | <ul style="list-style-type: none"> <li>❖ обувь сдавайте в пакетах</li> <li>❖ подпишите пол + размер</li> </ul>  |
| <b>Игрушки и канцтовары</b>            | ✓ мягкие, настольные, развивающие игры, конструкторы, куклы, пазлы, машинки, творческие наборы и т.д.   | <ul style="list-style-type: none"> <li>✗ сломанные, испорченные</li> </ul>  | <ul style="list-style-type: none"> <li>❖ разложите вещи и подпишите по отдельным пакетам/коробкам по категориям</li> <li>❖ технику на благотворительность подпишите «рабочая»</li> </ul>              |
| <b>Детские товары</b>                  | ✓ подгузники, ванночки, подогреватели и стерилизаторы, стульчики, коляски, автокресла, самокаты и т.п.  | <ul style="list-style-type: none"> <li>✗ сломанные, испорченные</li> <li>✗ мебель</li> </ul>  |   |
| <b>Бытовая химия, средства гигиены</b> | ✓ зубная паста, мыло, стиральный порошок, шампуни, зубные щётки (новые), чистящие, моющие средства  | <ul style="list-style-type: none"> <li>✗ вскрытые</li> <li>✗ б/у</li> <li>✗ косметику</li> </ul>  |   |
| <b>Электроприборы</b>                  | ✓ небольшая бытовая техника и электротехника  | <ul style="list-style-type: none"> <li>✗ крупногабаритные приборы</li> </ul>  |   |
| <b>Текстиль</b>                        | ✓ постельное бельё, полотенца, шторы, пледы, покрывала  | <ul style="list-style-type: none"> <li>✗ порванное, испачканное</li> </ul>  |   |
| <b>Вещи для животных приютов</b>       | <ul style="list-style-type: none"> <li>✓ шерстяные, хлопковые, синтетические одеяла, постельное бельё, подушки, (могут быть с пятнами, дырочками)</li> <li>✓ поводки, ошейники, лотки, кастрюли, намордники, миски (металл), вёдра, наполнители, переноски, подстилки, когтеточки, когтерезки и т.п.</li> </ul> | <ul style="list-style-type: none"> <li>✗ пуховые изделия</li> <li>✗ лекарства</li> <li>✗ корм</li> </ul>  |   |
| <b>Пряжа</b>                           | ✓ тёплая (шерсть и полушерсть), прочная   |   |   |