
























ЭкоТрансПласт

## Что МОЖНО и НЕЛЬЗЯ сдать на акции



НАИМЕНОВАНИЕ СЫРЬЯ	ПРИНИМАЕМ	НЕ ПРИНИМАЕМ	КАК ПОДГОТОВИТЬ?
<b>Пластик «ПЭТ» (PET)</b>  	<ul style="list-style-type: none"> <li>✓ бутылки любого цвета (маркировка необязательна, главное — характерная выпуклая точка на дне);</li> <li>✓ твёрдая упаковка с маркировкой «01»</li> </ul>	<ul style="list-style-type: none"> <li>✗ PET-G или смесь «PET+ что угодно»</li> <li>✗ мягкая плёнка, пакеты</li> </ul>	<ul style="list-style-type: none"> <li>❖ сполосните от остатков пищи</li> <li>❖ сожмите или компактно сложите</li> </ul>
<b>Пластик «ПНД» (HDPE)</b>  	<ul style="list-style-type: none"> <li>✓ бутылки, флаконы, канистры от бытовой химии, косметики и напитков;</li> </ul>	<ul style="list-style-type: none"> <li>✗ трубки,</li> <li>✗ «биоразлагаемые» пакеты,</li> <li>✗ дой-паки (мягкая упаковка как от майонеза)</li> </ul>	<ul style="list-style-type: none"> <li>❖ снимите и выбросьте термоусадочную этикетку, в которую тара обернута полностью — это ПВХ (03)</li> </ul>
<b>Пластик «ПВД» (LDPE)</b>  	<ul style="list-style-type: none"> <li>✓ пищевые контейнеры, бутылки, крышки от бутылок.</li> </ul>	<ul style="list-style-type: none"> <li>✗ трубки</li> <li>✗ «биоразлагаемые» пакеты</li> <li>✗ дой-паки (мягкая упаковка как от майонеза)</li> </ul>	
<b>Пластик «ПП» (PP)</b>  	<ul style="list-style-type: none"> <li>✓ ящики, вёдра, пищевые контейнеры, подложки, трубочки, капсулы от шоколадных яиц</li> </ul>	<ul style="list-style-type: none"> <li>✗ фантики от конфет</li> <li>✗ фольгированная упаковка</li> </ul>	<ul style="list-style-type: none"> <li>❖ все принимаемые плёнку и пакеты сложите вместе</li> </ul>
<b>Пластик «ПС» (PS)</b>  	<ul style="list-style-type: none"> <li>✓ контейнеры от продуктов, одноразовая посуда, предметы быта;</li> <li>✓ вспененные подложки из-под продуктов</li> </ul>	<ul style="list-style-type: none"> <li>✗ вспененные подложки с перфорацией (дырочками) на дне</li> <li>✗ пенопласт</li> </ul>	
<b>Пакеты и плёнка (мягкий пластик)</b>  	<ul style="list-style-type: none"> <li>✓ пакеты: фасовочные, майки, зиплок;</li> <li>✓ плёнка: пузырчатая, парниковая, стрейч</li> <li>✓ упаковка с маркировкой «02», «04», «05», «С/02», «С/04», «С/05»</li> </ul>	<ul style="list-style-type: none"> <li>✗ термоусадочная плёнка</li> <li>✗ фольгированная плёнка</li> <li>✗ плёнка с маркировкой «01», «07», «03», «ПВХ», «PVC», «С/PAР», «08», «О», «other»</li> <li>✗ скатерти, шторы для душа</li> </ul>	

НАИМЕНОВАНИЕ СЫРЬЯ	ПРИНИМАЕМ	НЕ ПРИНИМАЕМ	КАК ПОДГОТОВИТЬ?
<p><b>Макулатура</b></p> 	<ul style="list-style-type: none"> <li>✓ бумага</li> <li>✓ гофр картон</li> <li>✓ картонные упаковки</li> <li>✓ журналы, газеты</li> <li>✓ книги</li> <li>✓ тетради, альбомы</li> <li>✓ листовки</li> <li>✓ упаковки из-под яиц и аналогичные упаковки</li> </ul>	<ul style="list-style-type: none"> <li>✗ бумажные стаканчики</li> <li>✗ чеки, калька</li> <li>✗ жирная, масляная бумага</li> <li>✗ бумага: ламинированная плёнкой, туалетная, фото-, термо-, копировальная, фольгированная, папиросная</li> <li>✗ пачки сигарет</li> <li>✗ салфетки, бумажные полотенца</li> <li>✗ обои</li> </ul>	<ul style="list-style-type: none"> <li>❖ коробки сделайте плоскими, компактно сложите</li> <li>❖ удалите металлические пружины и пластиковые включения</li> <li>❖ проверьте глянцевую макулатуру на наличие ламинации, надорвав</li> <li>❖ разделите всю макулатуру на три вида: гофрированный картон, яичная упаковка и остальное</li> </ul>
<p><b>Металл</b></p> 	<ul style="list-style-type: none"> <li>✓ консервные банки</li> <li>✓ металлические крышки</li> <li>✓ баллончики проколотые</li> <li>✓ металлические предметы (небольшие)</li> <li>✓ алюминиевые банки</li> <li>✓ фольга</li> <li>✓ сковородки, кастрюли</li> </ul>	<ul style="list-style-type: none"> <li>✗ непроколотые баллончики</li> <li>✗ фольга с бумажным или пластиковым слоем</li> </ul>	<ul style="list-style-type: none"> <li>❖ сполосните и сожмите</li> <li>❖ разделите на железо и алюминий (сомневаетесь - воспользуйтесь магнитом - железо магнитится)</li> <li>❖ баллончики обязательно проткните и сплющите</li> <li>❖ фольгу обязательно сложите в алюминиевую банку</li> </ul>
<p><b>Tetra Pak</b></p> 	<ul style="list-style-type: none"> <li>✓ многослойная упаковка марок TetraPak, PurePak, EloPak, SIG Combibloc и аналоги</li> <li>✓ изделия с маркировкой «81», «82» и «84»</li> </ul>	<ul style="list-style-type: none"> <li>✗ бумажные стаканчики</li> <li>✗ ламинированные бумажные пакеты</li> </ul>	<ul style="list-style-type: none"> <li>❖ хорошо сполосните</li> <li>❖ компактно сложите</li> <li>❖ крышки и трубочки можно не снимать</li> </ul>
<p><b>Стекло</b></p> 	<ul style="list-style-type: none"> <li>✓ банки</li> <li>✓ бутылки</li> <li>✓ пузырьки, флаконы</li> </ul>	<ul style="list-style-type: none"> <li>✗ оконное, оптическое, автомобильное</li> <li>✗ лампочки,</li> <li>✗ керамика, посуда</li> <li>✗ разбитая тара</li> </ul>	<ul style="list-style-type: none"> <li>❖ снимите крышки</li> <li>❖ сполосните</li> <li>❖ дозаторы, горлышки, этикетки снимать НЕ надо</li> </ul>

НАИМЕНОВАНИЕ СЫРЬЯ	ПРИНИМАЕМ	НЕ ПРИНИМАЕМ	КАК ПОДГОТОВИТЬ?
<p><b>Электрохлам (сломанная бытовая техника и электроника)</b></p> 	<ul style="list-style-type: none"> <li>✓ сломанная бытовая техника (пылесосы, фены, утюги, чайники);</li> <li>✓ оргтехника (ноутбуки, системные блоки, принтеры, сканеры провода, «мышки»);</li> <li>✓ электроника (телефоны, плееры)</li> </ul>	<ul style="list-style-type: none"> <li>× телевизоры с кинескопом;</li> <li>× отдельно собранные картриджи от принтеров;</li> <li>× любые лампочки;</li> <li>× кондиционеры;</li> <li>× холодильники;</li> <li>× стиральные машины.</li> </ul>	
<p><b>Ветошь (одежда, текстиль) для ткачества</b></p> 	<ul style="list-style-type: none"> <li>✓ хлопковая (или с небольшим добавлением синтетики);</li> <li>✓ одежда, текстиль может быть с пятнами и дырочками.</li> </ul>	<ul style="list-style-type: none"> <li>× синтетическая, кожаная, меховая;</li> <li>× нижнее бельё, носки и т.п.</li> </ul>	
<p><b>Одежда на благотворительность</b></p> 	<ul style="list-style-type: none"> <li>✓ одежда для взрослых и детей в хорошем состоянии</li> </ul>	<ul style="list-style-type: none"> <li>× порванные, испачканные, с нерабочей фурнитурой вещи</li> <li>× нижнее бельё, купальники;</li> <li>× носки, чулки и т.п.;</li> <li>× обувь</li> </ul>	<ul style="list-style-type: none"> <li>❖ разные размеры сложите в разные пакеты и подпишите;</li> <li>❖ обувь сдавайте в пакетах,</li> <li>❖ подпишите размер.</li> </ul>
<p><b>Электроника на благотворительность</b></p> 	<ul style="list-style-type: none"> <li>✓ работающие телефоны, планшеты, ноутбуки</li> </ul>		<ul style="list-style-type: none"> <li>❖ сложите работающую технику отдельно от электрохлама</li> </ul>
<p><b>Добрые крышечки</b></p> 	<ul style="list-style-type: none"> <li>✓ крышечки от пластиковых бутылок с маркировкой «2» и «02»</li> </ul>	<ul style="list-style-type: none"> <li>× крышечки с другими маркировками или без маркировки</li> </ul>	